



REUNIÃO
INTERNACIONAL
TRIAGEM
MANCHESTER

“OLHAR O FUTURO” - PTM 2018

Ângela Valença

2015, Lisboa



2015, Lisboa



Out 2017, IRG, Manchester




ALTERAÇÕES DE SEGURANÇA (Safety Changes)

- aplicadas de imediato 

ALTERAÇÕES GERAIS (General Changes)

- na mudança da edição

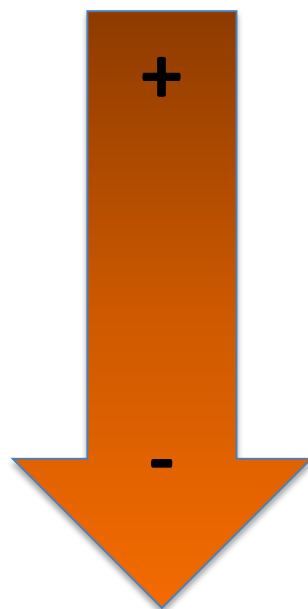


NOVIDADES



DISCRIMINADORES

. A ordem dos discriminadores foi alterada por ordem de gravidade dentro da mesma prioridade.




NOVO DISCRIMINADORES


- . Possível Sépsis
- . Ingestão de Objeto Perigoso

. Possível Sépsis

HOW DO WE RECOGNIZE THE PATIENT?



qSOFA



. Possível Sépsis

Suspeita de sépsis em doentes com:

- alteração do estado mental (ECG<15),
- PAs < 100 ou
- FR > 22.

(Em crianças, devem ser usados valores fisiológicos adaptados à idade para determinar a possível sépsis.)

. Ingestão de Objeto Perigoso



FLUXOGRAMAS

52



56



ÍNDICE DE FLUXOGRAMAS

DESCRIÇÃO DE SINTOMAS	N.º DE QUADRO	N.º DE PÁGINA	DESCRIÇÃO DE SINTOMAS	N.º DE QUADRO	N.º DE PÁGINA
Agressão	1	94	Estado de inconsciência / síncope	28	148
Alergias	2	96	Exposição a químicos	29	150
Asma	3	98	Feridas	30	152
Auto-agressão	4	100	Grande traumatismo	31	154
Bebé que chora (P)	5	102	Gravidez	32	156
Cefaleia	6	104	Hemorragia gastrointestinal	33	158
Comportamento estranho	7	106	Hemorragia vaginal	34	160
Convulsões	8	108	Indisposição no adulto	35	162
Corpo estranho	9	110	Infeções locais e abscessos	36	164
Criança com dificuldade de locomoção (P)	10	112	Lesão toraco-abdominal	37	166
Criança que não se sente bem (P)	11	114	Mordeduras e picadas	38	168
Criança irritável (P)	12	116	Pais preocupados (P)	39	170
Diabetes	13	118	Palpitações	40	172
Diarreia e/ou vômitos	14	120	Problemas estomatológicos	41	174
Dispneia	15	122	Problemas faciais	42	176
Dispneia na criança (P)	16	124	Problemas nos membros	43	178
Doença mental	17	126	Problemas oftalmológicos	44	180
Doenças sexualmente transmissíveis	18	128	Problemas de ouvidos	45	182
Dor abdominal	19	130	Problemas urinários	46	184
Dor abdominal na criança (P)	20	132	Queda	47	186
Dor cervical	21	134	Queimaduras profundas e superficiais	48	188
Dor de garganta	22	136	Sobredosagem e envenenamento	49	190
Dor lombar	23	138	T.C.E. Trauma crânio-encefálico	50	192
Dor testicular	24	140	Catástrofes - Avaliação primária	51	194
Dor torácica	25	142	Catástrofes - Avaliação secundária	52	196
Embraguez aparente	26	144			
Erupções cutâneas	27	146			

NOVOS FLUXOGRAMAS

- . Criança com suspeita de maus tratos
- . Indisposição no recém nascido
- . Indisposição no bebé
- . Indisposição na criança




ALTERAÇÕES A FLUXOGRAMAS

- . Dor Lombar
- . Estado de Insciência/Síncope
- . Problemas de Ouvidos
- . Corpo Estranho

ALTERAÇÕES A FLUXOGRAMAS

. Fluxograma
Corpo Estranho



Compromisso da via aérea
Estridor
Respiração ineficaz
Hemorragia exsanguinante
Choque

Criança não reativa

VERMELHO

Grande hemorragia incontrolável
Alteração do estado de consciência
de novo

Traumatismo ocular penetrante

Ingestão de objeto perigoso

Mecanismo significativo de lesão
Dor severa

Pequena hemorragia incontrolável
História inapropriada
Dor moderada

LIMITE DE RISCO

Olho vermelho
Infecção local
Inflamação local
Dor ligeira ≤ 7 dias
Problema recente

LARANJA

AMARELO

VERDE

AZUL

ALTERAÇÕES A FLUXOGRAMAS

. Dor lombar



Dor Dorso Lombar



Compromisso da via aérea Respiração ineficaz Choque	VERMELHO
Novo défice neurológico < 24h Mecanismo significativo de lesão Muito quente	LARANJA
Possível sépsis Dor abdominal Dor severa	AMARELO
Novo défice neurológico > 24h Traumatismo direto na região dorsolombar Incapacidade de andar	
Quente História inapropriada Cólica Dor moderada	VERDE
LIMITE DE RISCO Dor ligeira ≤ 7 dias Problema recente	
AZUL	

ALTERAÇÕES A FLUXOGRAMAS

. Estado de Inconsciência
/Síncope



Lipotímia ou Síncope



Compromisso da via aérea Respiração ineficaz Choque Hipoglicémia Convulsão atual	VERMELHO
Dispneia aguda SpO2 muito baixa Pulso anormal Alteração do estado de consciência de novo Novo défice neurológico < 24h Púrpura Exantema que não desaparece à pressão História significativa de alergia Muito quente Possível sépsis Hipotermia Dor precordial Dor severa	LARANJA
História de perda de consciência Novo défice neurológico > 24h História inapropriada Quente Dor moderada LIMITE DE RISCO	AMARELO
Subfebril (febrícula) Dor ligeira ≤ 7 dias Problema recente	VERDE
AZUL	

ALTERAÇÕES A FLUXOGRAMAS

. Problemas de Ouvidos



Problemas Otológicos



Compromisso da via aérea Respiração ineficaz Choque Criança não reativa	VERMELHO
Alteração do estado de consciência de novo Grande hemorragia incontrolável Bebé quente Muito quente Possível sépsis Dor severa	LARANJA
Pequena hemorragia incontrolável História de T.C.E. Vómitos incoercíveis História inapropriada Quente Dor moderada LIMITE DE RISCO	AMARELO
Hematoma no pavilhão auricular Vertigens Perda recente de audição Subfebril (febrícula) Dor ligeira ≤ 7 dias Problema recente AZUL	VERDE

ALTERAÇÕES AOS DISCRIMINADORES

- . Pulso Anormal (>100 bpm) a **LARANJA**
- . Hipotermia ($<35^{\circ}$) a **LARANJA**
- . História de Inconsciência a **AMARELO**
- . Problema Recente a **VERDE**

Thank You

